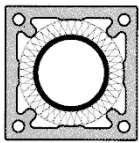
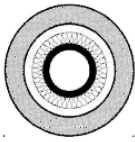
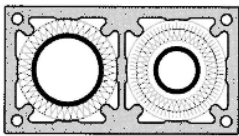


Elemento d'installazione F90 (EI90) per sistemi di scarico

Per inserimento di canne fumarie omologate

		Elemento semplice							Protezione svizzera antincendio - Omologazione VKF-Nr. 9429	
Nr.articolo	Dia. est. (cm) altezza 33cm	Dia. Int.- (cm)	Peso kg/pz.	Prezzo CHF/pz.	Prezzo CHF/m'	Pz. pro Bancale	mt pro Bancale	Malta à 25 kg		
100042	22/22	15/15	13	17.--	51.--	40	13,33	18,0 m'		
100043	28/28	19/19	18	21.--	63.--	24	8	16,2 m'		
201316	32/32	24/24	18	17.--	51.--	24	8	14,0 m'		
100044	34/34	26/26	19	17.--	51.--	18	6	14,0 m'		
200000	36/36	28/28	20	18.--	54.--	24	8	13,0 m'		
100017	42/42	32/32	23	21.--	63.--	12	4	12,0 m'		
200002	48/48	38/38	35	21.--	63.--	12	4	11,0 m'		
200004	55/55	45/45	41	27.--	81.--	8	2,66	9,5 m'		

		Elemento rotondo							Protezione svizzera antincendio - Omologazione VKF-Nr. 9429	
Nr.articolo	Dia. est. (cm) altezza 33cm	Dia. Int.- (cm)	Peso kg/pz.	Prezzo CHF/pz.	Prezzo CHF/m'	pz. pro Bancale	mt pro Bancale	Malta à 25 kg		
4011940	Ø 40	Ø 28	23	20.--	60.--	18	6	11,0 m'		
4011955	Ø 55	Ø 39	44	25.--	75.--	6	2	6,0 m'		

		Elemento doppia parete							Protezione svizzera antincendio - Omologazione VKF-Nr. 9429	
Nr.articolo	Dia. est. (cm) altezza 33cm	Dia. Int.- (cm)	Peso kg/pz.	Prezzo CHF/pz.	Prezzo CHF/m'	pz. pro Bancale	mt pro Bancale	Malta à 25 kg		
100005	32/59	24/24	42	46.--	138.--	12	4	7,0 m'		
100014	36/67	28/28	44	48.--	144.--	12	4	6,5 m'		
100021	48/90	38/38	66	80.--	240.--	6	2	5,5 m'		
100026	55/104	45/45	80	97.--	291.--	4	1,33	5,0 m'		
911009	Malta per Mantello		25	49.--		40				

Uso:

Per il montaggio verticale dei sistemi-VKF omologati per impianti di scarico ad un piano. Case unifamiliari ed edifici con piu sezioni di incendio. Non è concesso il montaggio di impianti di scarico resistenti al fuoco, dotati di un solo tubo interno. (per le possibilità di montaggio vedi requisiti specifici per l'ammissione).

Il pozzetto di installazione deve essere condotto, dalla parte inferiore della copertura dello spazio di collocazione dell'aggregato antincendio, continuamente minimo fino alla copertura di mattoni del tetto. Se il tetto dello spazio di collocazione dell'aggregato antincendio è di calcestruzzo, il pozzo di installazione può anche essere posato sullo stesso.

Se piu impianti di scarico in materiale combustibile vengono condotti in un comune pozzo d'installazione, devono questi essere separati con resistenze al fuoco EI30 e separati dai sistemi di scarico combustibili. La distanza di sicurezza necessaria tra il pozzo di installazione e materiale combustibile è da rispettare in conformità all'omologazione tecnica allegata all'impianto di scarico(x1). Rivestimenti dei pavimenti, muro - e rivestimenti di copertura possono sorpassare la superficie di spiano fino a confinare col pozzo di installazione, se la distanza necessaria dal materiale combustibile non raggiunge 50 mm.