



# Schiedel **CHEMINEE-ZUG**

Le classique pour cheminées, poêles-cheminées et poêles en faïence


**Schiedel. Le nom pour  
le conduit de fumée!**

Leader en Suisse – pour  
conduits de fumée en céramique profilée,  
acier inox et matière plastique.





# Top qualité mûrement étudiée



La rentabilité d'un système de conduit de fumée se traduit par un montage rapide et une grande durabilité. Grâce à une série d'améliorations, Schiedel CHEMINÉE-ZUG séduit à tous égards.

### À savoir:

- La plaque de recouvrement KWD ainsi que la manchette de souche combinée avec pare-pluie perfectionné ou chapeaux de cheminée.
- Le nouveau tube en céramique spécialement conçu pour combustibles solides, de nouvelles pièces spéciales, la nouvelle porte de ramonage agrandie et le mastic de jointoiement en cartouche prêt à l'emploi.
- La forme simplifiée du socle pour un montage rapide.
- La solution pratique pour le raccordement au plafond.





L'élément de fondation et la plaque de base permettent un montage du socle rapide et solide.

Et grâce au mastic en cartouche prêt à l'emploi, résistant aux acides et aux variations de température, le jointoiement aussi est beaucoup plus rapide.

Avec Schiedel CHEMINÉE-ZUG, vous disposez d'un système de conduit pour cheminée haut de gamme. Et cela avec un rapport prix/performance extrêmement avantageux.

## Schiedel CHEMINEE-ZUG: gamme de livraison

dès Ø 25 cm aussi comme conduit pour chauffages (ventilés)

	Ø intérieur cm	Dim.extérieures cm	Poids kg/m <sup>1</sup>	Gaine de ventilation cm	Type
<b>Conduit simple</b> 	16	32/32	72		CHZ 16
	18	36/36	82		CHZ 18
	20	36/36	84		CHZ 20
	25	48/48	155		CHZ 25
	30	55/55	176		CHZ 30
<b>Conduit simple avec gaine de ventilation isolée</b> 	25-L	48/62	187	2x10,5/17	CHZ 25L
	30-L	55/71	226	2x12/20	CHZ 30L
<b>Conduit double</b> 	18-18	36/67	147		CHZ 1818
	20-20	36/67	151		CHZ 2020
	25-25	48/90	279		CHZ 2525
	30-30	55/104	315		CHZ 3030
<b>Conduit double avec gaine de ventilation isolée</b> 	25-L-25	48/110	317	17/38	CHZ 25L25
	30-L-30	55/129	365	21,5/45	CHZ 30L30

Homologation du système CH, no AEAI: Z 14767

Classification selon EN 1443: T400; N1; W; 1/2; G-50; R12; EI 90 (icb)

Toutes les dimensions figurent dans la liste de prix actuelle.

Autres dimensions sur demande.

**Partenaire compétent, nous vous aidons aussi pour l'établissement du projet et du devis, ainsi que pour l'exécution de vos conduits de fumée. Nous vous informons volontiers sur les autres produits de notre assortiment de conduits de fumée.**